

MATRÍCULA ALUMNOS NUEVOS 2021

Junto con saludar y en nombre de la Institución Educativa, Escuela Básica Particular N° 1159 Babilonia, les damos la bienvenida a cada familia y en especial a nuestros nuevos estudiantes que se incorporarán este año lectivo 2021, agradecemos su preferencia y confianza por elegirnos como la entidad educadora de sus hijos y esperamos estar a la altura de sus expectativas,

Informamos que las matrículas serán 100% en línea, se adjunta instructivo para ingresar a la plataforma y poder realizar el proceso.

En caso de tener consultas o inconvenientes con su matrícula, favor enviar correo electrónico a mireya.manqueli@colbab.cl o carla.torres@colbab.cl o llamar a Paula Gonzalez, al +56 978125098.

Instructivo

Paso 1:

Ingreso a plataforma: www.napsis.cl




The screenshot shows the Napsis website interface. At the top, there is a red navigation bar with the Napsis logo and menu items: POR QUÉ NAPSIS, PLATAFORMAS, APOYO DOCENTE, NOTICIAS, CONTACTÉNDOS, and INGRESAR. Below the navigation bar, the main content area features a login form on the left with fields for 'Usuario' and 'Contraseña', and a blue 'Ingresar' button. To the right of the login form is a large image of a woman looking at a laptop displaying a video conference. Below the image is a news article titled 'Seminario Latinoamérica sin fronteras: "Desafíos y oportunidades en la educación digital"'. The article text mentions a seminar held on July 17, 2020, organized by the Technical Pedagogical Area of the Inexoox Group through its dedicated companies for school education: Napsis, MateoNet, Napsis Capacitación, Inexoox Asesoría, in alliance with Fundación Nostis, Emprende Joven (Chile), Wempoo (Colombia), and Cerezo (Colombia).

Paso 2: Acceder Portal Comunidad

Avenida Del Valle Sur 576, Of. 706, Piso 7, Huechuraba,
Santiago

+56 2 2733 3490

 **napsis**
Innovando y aportando a la educación

POR QUÉ NAPSIS ▾ PLATAFORMAS ▾ APOYO DOCENTE ▾ NOTICIAS ▾ CONTÁCTENOS ▾ **INGRESAR**

**Ingreso portales
Napsis**

Usuario:

Contraseña:

Ingresar

[Recuperar contraseña](#)


**Acceso Portal
Comunidad**



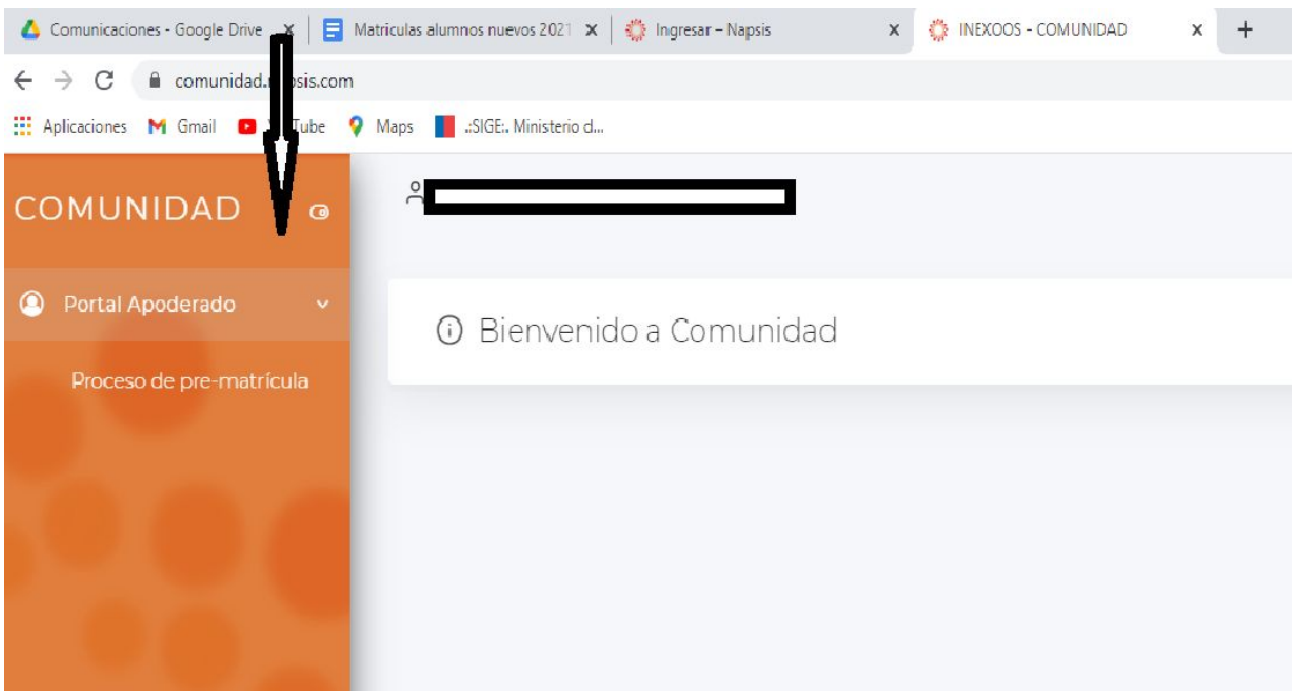
Seminario Latinoamérica sin fronteras:
“Desafíos y oportunidades en la educación
...”

Paso 3:
Ingresar nombre de usuario y contraseña (rut del alumno)
Ejemplo: Rut del alumno (12.345.789-0)

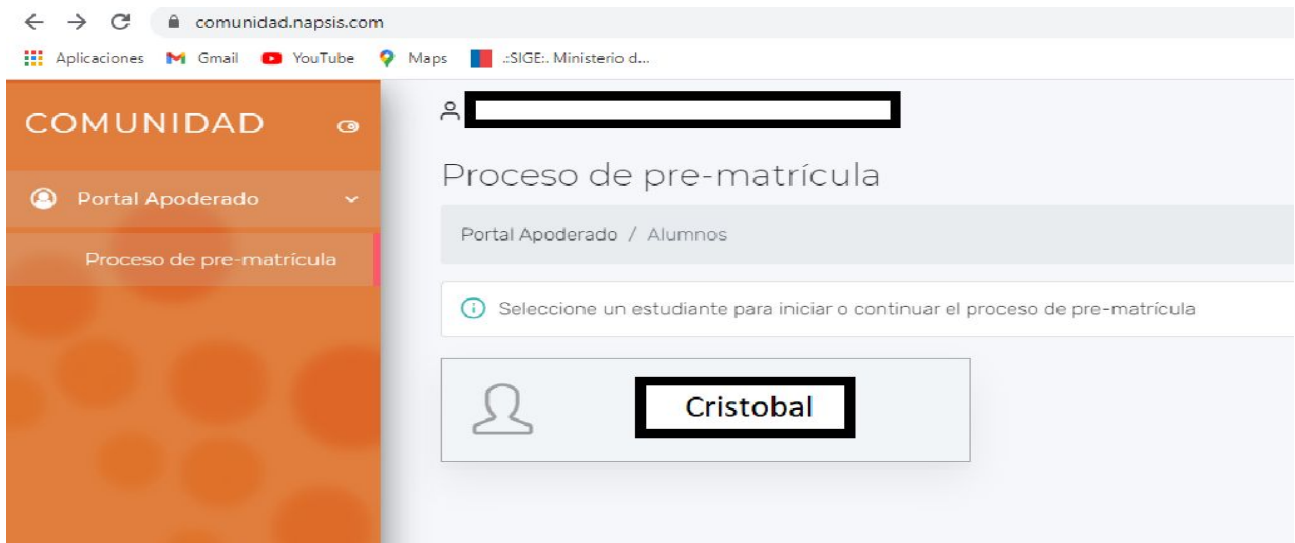
Usuario:12345789 (Rut del alumno sin puntos, ni dígito verificador)
Contraseña: 123457890 (Rut del alumno sin puntos, ni guión, con dígito verificador.)



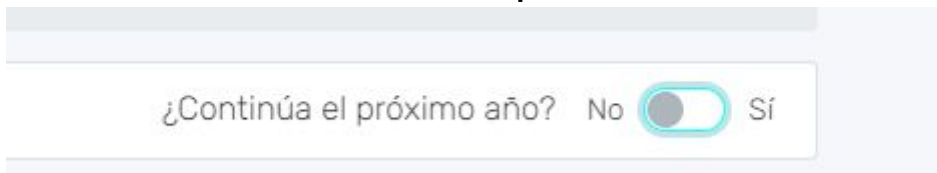
**Paso 4:
Ingresar Portal Apoderados - Proceso de pre-matricula**



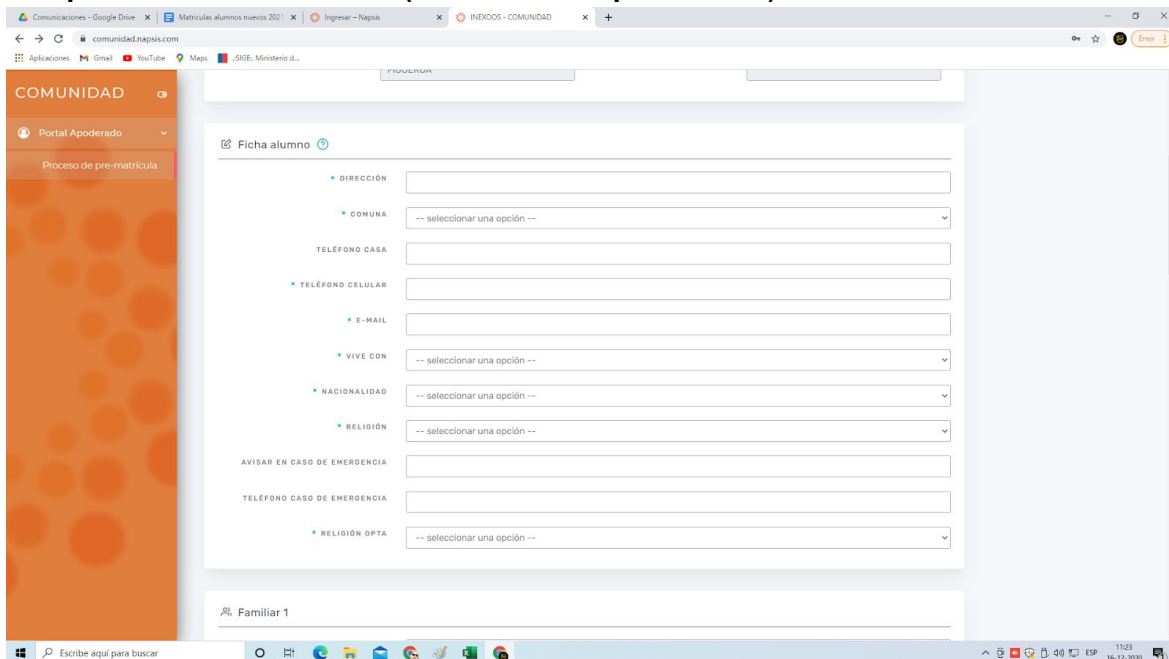
**Paso 5:
Seleccionar alumno a Matricular**



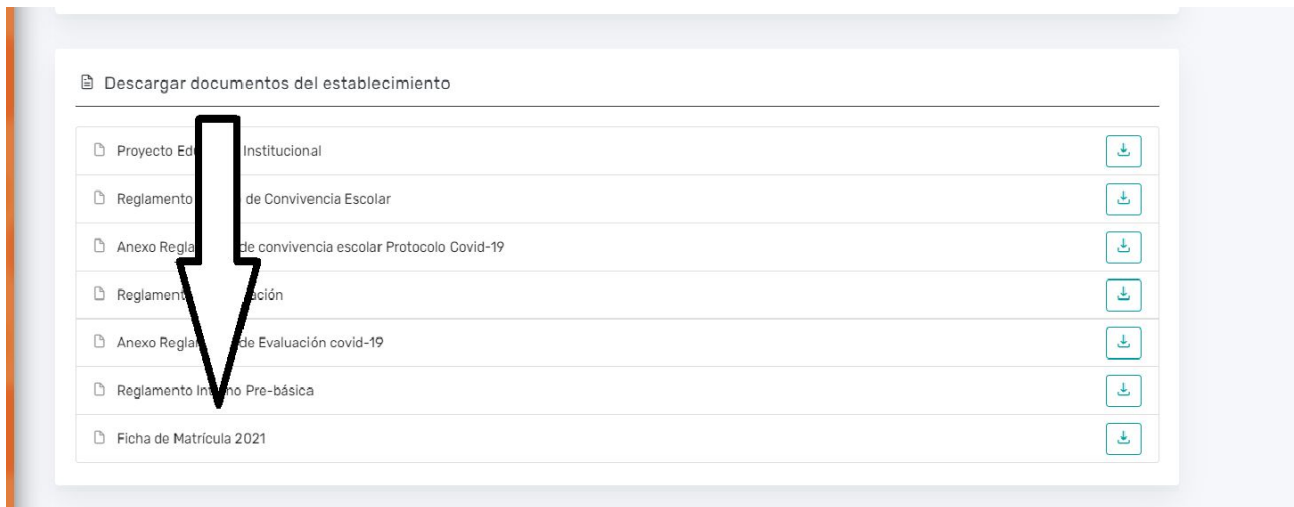
Paso 6:
Presionar el botón de continuidad el próximo año.



Paso 7:
Completar ficha del alumno (Antecedentes personales)

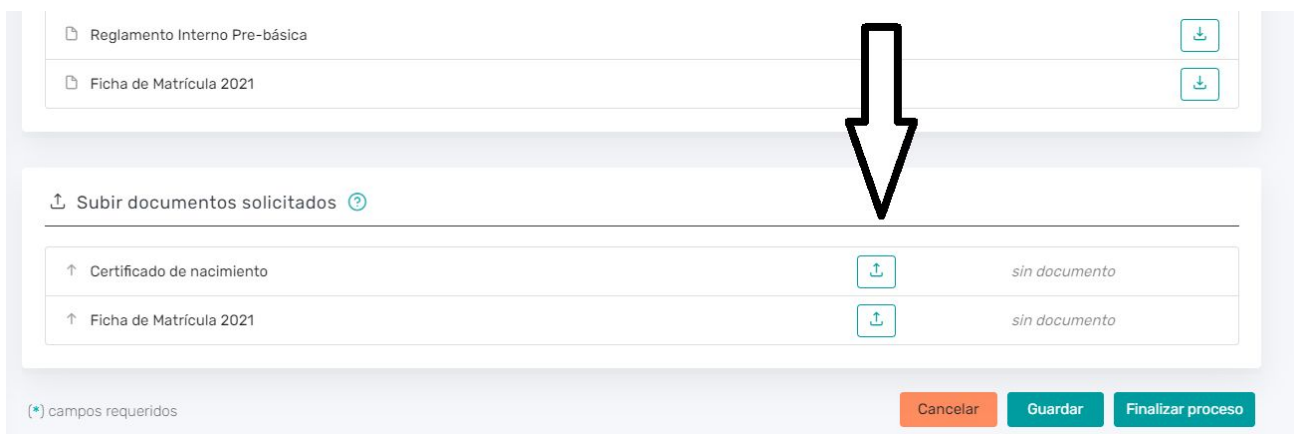


Paso 8:
Descargar ficha de matrícula



Paso 9:
Completar Ficha de matrícula

Paso 10:
Subir documentos solicitados
-Ficha de matrícula
-Certificado de nacimiento del alumno



Paso 11:
Guardar y finalizar proceso

*Colegio Babilonia
Lo Prado*